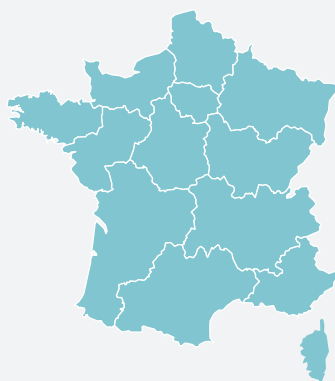


# Focus France

OPCO Mobilités est l'opérateur de compétences des métiers de la mobilité, mandaté par les partenaires sociaux de 18 branches et la RATP pour mettre en œuvre et décliner leurs politiques de formation et de GEPP.

OPCO Mobilités édite chaque année les données emploi-formation de l'ensemble des régions métropolitaines.

## L'EMPLOI ET LES ENTREPRISES EN FRANCE



**109 251 entreprises**  
**131 399 établissements**  
**1 518 099 salariés**

### LES ENTREPRISES DE LA MOBILITÉ

Hors entreprises de zéro salarié

	Établissements	Entreprises
<b>Toutes branches confondues</b>	<b>131 399</b>	<b>109 251</b>
Agences de voyages et guides accompagnateurs	5 059	3 049
Distributeurs conseils hors domicile	929	687
Manutention ferroviaire et travaux connexes	142	68
Navigation intérieure - fluvial	741	705
Ports de plaisance	159	127
Ports et manutention	260	216
Services de l'automobile	77 869	62 295
Transport ferroviaire	3 751	28
Transport maritime	449	368
Transports routiers et activités auxiliaires du transport	40 994	40 955
Transports publics urbains de voyageurs	809	752
RATP	237	1

Source : Insee / DADS - 2019 / OPTL 2021 / ANFA 2022


### L'EMPLOI SALARIÉ

	Salariés*	Hommes*	Femmes*
<b>Toutes branches confondues</b>	<b>1 518 099</b>	<b>1 186 148</b>	<b>331 951</b>
Agences de voyages et guides accompagnateurs	32 924	8 644	24 280
Distributeurs conseils hors domicile	13 591	9 866	3 725
Manutention ferroviaire et travaux connexes	7 146	5 396	1 750
Navigation intérieure - fluvial	5 514	3 675	1 839
Ports de plaisance	1 476	1 028	448
Ports et manutention	15 162	12 954	2 208
Services de l'automobile	416 525	321 485	95 040
Transport ferroviaire	154 909	120 156	34 753
Transport maritime	15 691	11 210	4 481
Transports routiers et activités auxiliaires du transport	755 020	612 390	142 630
Transports publics urbains de voyageurs	53 612	42 495	11 117
RATP	46 529	36 849	9 680

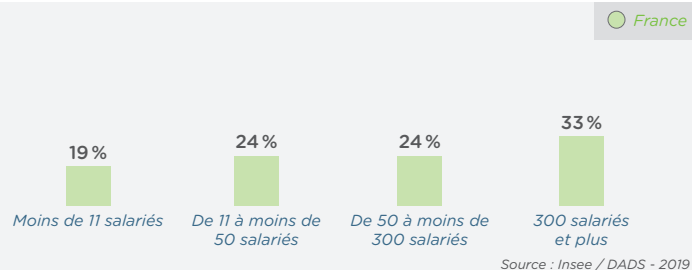
\* En nombre de postes au 31/12

Source : Insee / DADS - 2019 / OPTL 2021 / ANFA 2022

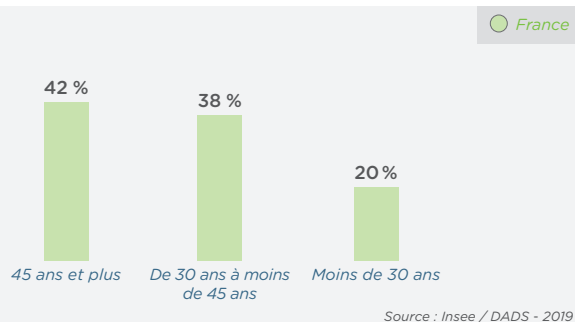
### RÉPARTITION DES ENTREPRISES PAR TRANCHE D'EFFECTIFS



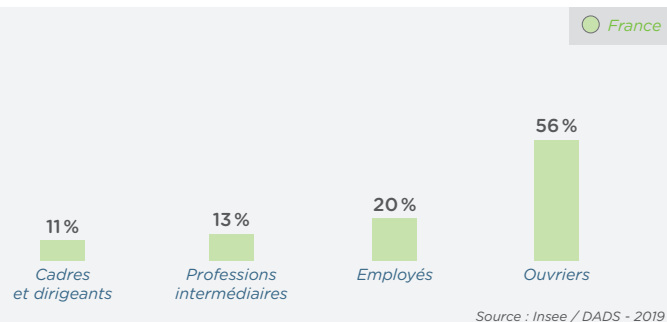
### RÉPARTITION DES SALARIÉS PAR TAILLE D'ENTREPRISE



### RÉPARTITION DES SALARIÉS PAR ÂGE



### RÉPARTITION DES SALARIÉS PAR CATÉGORIE SOCIOPROFESSIONNELLE



# LA FORMATION PROFESSIONNELLE - Formations prises en charge en 2021 par OPCO Mobilités

## LES EFFECTIFS FORMÉS EN FRANCE

Comptabilisation des effectifs formés (un même individu peut avoir bénéficié de plusieurs formations en 2021, il sera comptabilisé pour chacune).

	Formation continue Hors contrat de professionnalisation	Contrats de professionnalisation	Contrats d'apprentissage
Toutes branches confondues	368 010	9 188	57 637

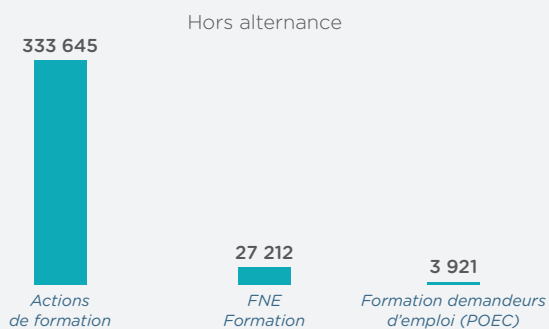
	Formation continue Hors contrat de professionnalisation	Contrats de professionnalisation	Contrats d'apprentissage
Total	368 010	9 188	57 637
Hommes	82%	75%	75%
Femmes	18%	25%	25%

	Formation continue Hors contrat de professionnalisation	Contrats de professionnalisation	Contrats d'apprentissage
Total	368 010	9 188	57 637
Moins de 11 salariés	18%	25%	44%
11 à moins de 50 salariés	28%	10%	18%
50 à moins de 300 salariés	29%	17%	16%
300 salariés et plus	25%	48%	22%

Source : OPCO Mobilités - Formations engagées en 2021

## FOCUS FORMATION CONTINUE

### Effectifs en formation continue par dispositif de formation

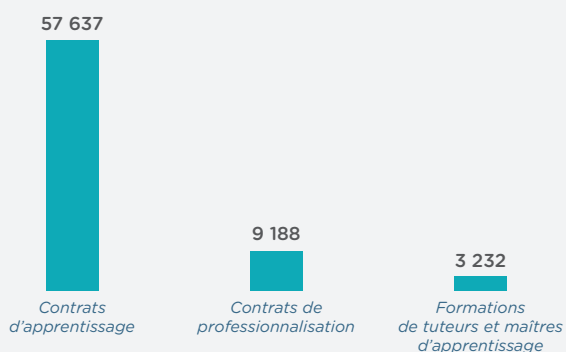


	Formation continue Hors alternance et POEC
Total	360 857
Ouvriers	40%
Employés	28%
Techniciens, agents de maîtrise	18%
Cadres	14%

Source : OPCO Mobilités - Formations engagées en 2021

## FOCUS ALTERNANCE

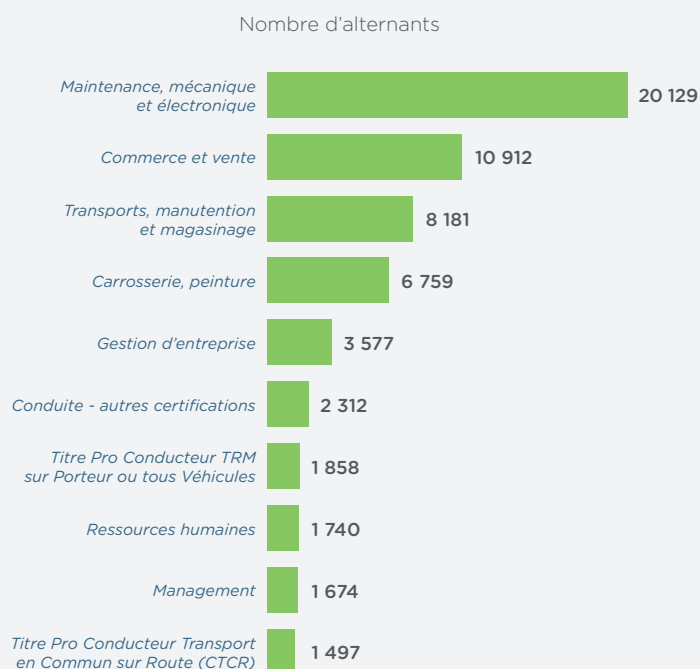
### Nombre d'alternants et tuteurs formés



### Part des bénéficiaires de contrats en alternance en emploi ou en alternance 6 mois après leur sortie en formation

	France
Ensemble	83%
Sortants de contrat de professionnalisation	83%
Sortants de contrat d'apprentissage	83%

### Top 10 des thématiques de formation en alternance en France



Source : OPCO Mobilités - Formations engagées en 2021