

# Fiche formation

## Devenir Responsable de produit Agile – Certification Scrum Product Owner

### Durée

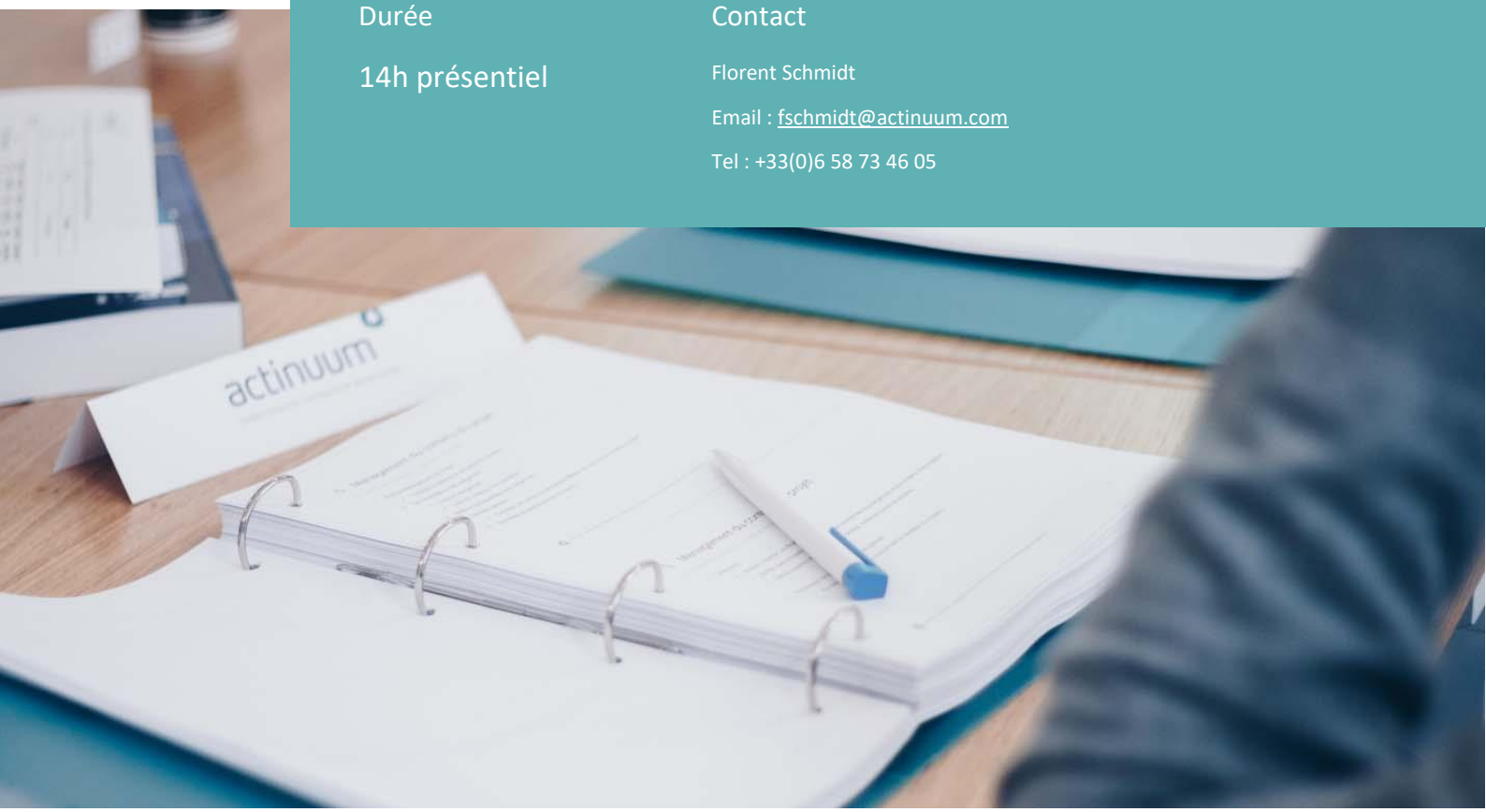
14h présentiel

### Contact

Florent Schmidt

Email : [fschmidt@actinium.com](mailto:fschmidt@actinium.com)

Tel : +33(0)6 58 73 46 05



# Intégrer une équipe agile en tant que Product Owner

Cette formation de 2 jours vous apportera tous les éléments qui vous sont nécessaires afin de devenir un interlocuteur impliqué et productif au sein d'une équipe Scrum, cherchant à obtenir le meilleur produit tout en maximisant le ROI de son entreprise.

Les participants apprendront comment le rôle de l'interlocuteur métier change vis-à-vis des équipes Scrum, mais aussi comment gérer et prioriser efficacement les "Product Backlogs", les "Release Plans", les "Sprints", etc.

Le programme comprend de nombreux exercices pratiques, des démonstrations, des échanges sur les valeurs et principes de l'Agile, des études de cas et des cas d'usage.

La formation vous permet également de passer la certification "Product Owner"

## Pour qui ?

Fonctionnels, MOA, futurs Product Owner, managers, responsables qualité / méthodes / produit

## Pédagogie

40% théorie, 60% pratique

## Pré-requis

Modules 1 & 2 ou posséder une culture agile et de travail en équipe

Le passage de la certification requiert un bon niveau d'anglais

## Intervenant

Formateur-coach, Expert en management de projet et particulièrement Méthodes Agiles

## Compétences

- Devenir un bon *Product Owner*
- Maximiser la production de valeur
- Savoir appliquer la bonne stratégie
- S'insérer dans une équipe Scrum
- Certification Scrum Product Owner

## Points forts

- Retours d'expérience de terrain
- Ateliers ludiques de simulation et mise en situation
- Découverte des méthodes par l'action
- Adaptative learning permettant une personnalisation du dispositif selon vos niveaux et attentes

# Contenu de la formation

## Jour 1 : Vision, valeur, priorisation et expression du besoin

### Introduction

- Présentation des participants
- Rappels sur les responsabilités du Scrum Product Owner

### La vision comme socle, la stratégie comme échafaudage...

- Organiser une vision
- Tracer une perspective roadmap agile
- Faire les premiers choix de priorisation

*Exercices d'application :*  
*Product vision*  
*Portfolio Roadmap*

### ... et au sommet, le produit

- Segmenter et détailler ses utilisateurs
- Projection stratégique avec l'impact mapping
- Démarrer la planification de détail
- Évaluations des acquis et plan d'action individuel et/ou collectif

*Exercices d'application :*  
*Personas*  
*Impact Mapping*  
*User Story Mapping*

## Jour 2 : Suivi, pilotage et communication des résultats

### Maturation et priorisation du product backlog

- Les bacs de maturation des user stories
- Animation d'ateliers de recueil de besoin
- Récolter un feedback riche et utile

*Exercices d'application :*  
*Les 7P d'un atelier*  
*Perfection game*

### Visibilité d'avancement et suivi

- L'oignon agile et la responsabilité du PO
- Indicateur de suivi de projet
- Se baser sur la preuve grâce aux mesures fonctionnelles

*Exercices d'application :*  
*Constituer un jeu de mesures actionnables*  
*Préparer un protocole de test*

### Rôle de Scrum Master et de Coach Agile

- Stratégie
- Portfolio de produit
- Interaction avec d'autres PO

*Exercice d'application :*  
*Examen blanc*

### Préparation à la certification Product Owner (scrum.org)

- Tests blancs
- Echanges et questions / réponses

*Evaluations des acquis et plan d'action individuel et/ou collectif*

# Devenir Responsable de Produit Agile – Certification Scrum Product Owner

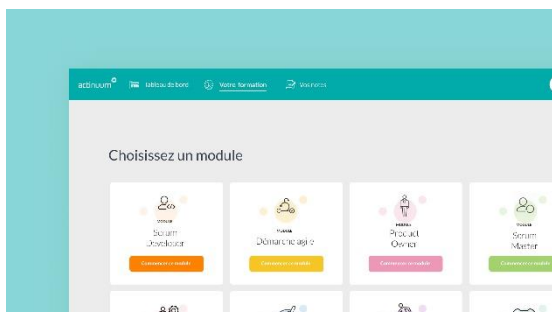
## Moyens techniques et pédagogiques

Nos programmes sont proposés selon un dispositif blended learning alternant phases de présentiel et de distanciel.

### Présentiel

Formations ludiques basées sur des ateliers, mises en situation et travaux de groupe.

Un/e formateur/trice en posture de facilitation et d'apport de concepts pour développer vos compétences en situation



### Distanciel « à la carte »

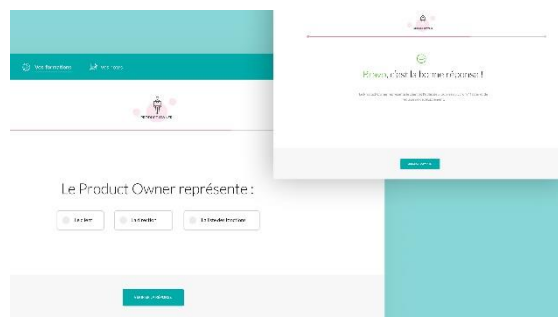
Grâce à notre plateforme de formation, un choix d'outils et d'accompagnement adapté à chacun :

- Accompagnement amont & aval avec votre formateur/trice sur vos objectifs personnels
- Apprentissage ludique via nos serious games
- Entraînement continu par notre solution de micro-learning, (PC/Mac, mobile)

### Des compétences validées par des évaluations

Fixez vos objectifs avec un questionnaire en début de dispositif

En fin de dispositif, évaluez-vous sur la thématique étudiée pour valider les compétences acquises





Retrouvez toutes nos  
formations sur  
[actinum.com/formations](https://actinum.com/formations)

[actinum.com](https://actinum.com)  
5, avenue de Messine, 75008 Paris  
Tel & fax : +33(0) 1 42 89 97 83  
[contact@actinum.com](mailto:contact@actinum.com)