

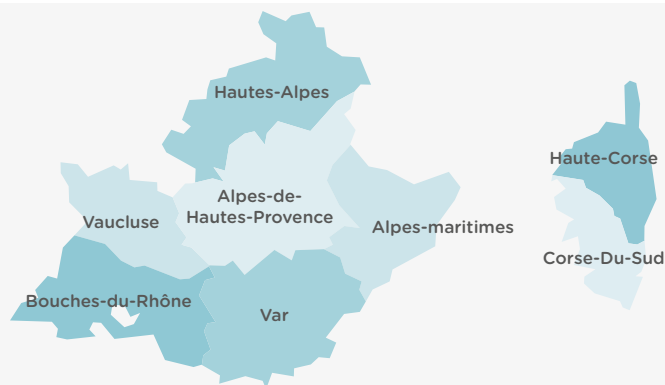
Focus régional

Provence-Alpes-Côte d'Azur - Corse

OPCO Mobilités est l'opérateur de compétences des métiers de la mobilité, mandaté par les partenaires sociaux de 17 branches pour mettre en œuvre et décliner leurs politiques de formation et de GEPP.

OPCO Mobilités édite chaque année les données emploi-formation de l'ensemble des régions métropolitaines.

L'EMPLOI ET LES ENTREPRISES DANS LA RÉGION



10 369 entreprises (0%)
12 829 établissements (+4%)
127 389 salariés (+1%)

LES ENTREPRISES DE LA MOBILITÉ

Hors entreprises de zéro salarié

	Entreprises	Évolution 2019 - 2020	Établissements
Toutes branches confondues	10 369	0%	12 829
Agences de voyages et de tourisme et guides accompagnateurs	346	- 8%	471
Distributeurs conseils hors domicile Grossistes en boissons	66	+ 8%	79
Manutention ferroviaire et travaux connexes	6	0%	43
Transport en navigation intérieure - fluvial	26	- 16%	27
Ports de plaisance	58	- 6%	66
Port et manutention portuaire	40	- 2%	50
Services de l'automobile	6 602	+ 1%	7 998
Transport ferroviaire	3	0%	3
Transports maritimes	88	+ 16%	121
Transports routiers et activités auxiliaires du transport	3 064	- 2%	3 889
Transports publics urbains de voyageurs	69	- 10%	82
Poids par rapport au national	10%		9%

Na : Donnée Insee non accessible

Sources : Insee - DADS 2020 / OPTL 2022 / ANFA 2023

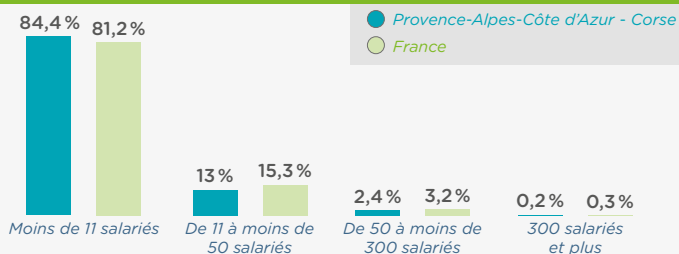
L'EMPLOI SALARIÉ

	Salariés*	Évolution 2019 - 2020	% Femmes
Toutes branches confondues	127 389	+ 1%	22%
Agences de voyages et de tourisme et guides accompagnateurs	2 982	- 12%	75%
Distributeurs conseils hors domicile Grossistes en boissons	1 036	0%	21%
Manutention ferroviaire et travaux connexes	298	0%	28%
Transport en navigation intérieure - fluvial	170	- 3%	21%
Ports de plaisance	622	+ 1%	30%
Port et manutention portuaire	3 400	- 7%	14%
Services de l'automobile	40 103	+ 1%	23%
Transport ferroviaire	8 048	- 3%	27%
Transports maritimes	6 767	0%	28%
Transports routiers et activités auxiliaires du transport	55 414	+ 3%	19%
Transports publics urbains de voyageurs	8 549	+ 1%	17%
Poids par rapport au national	8%		

* En nombre de postes au 31/12

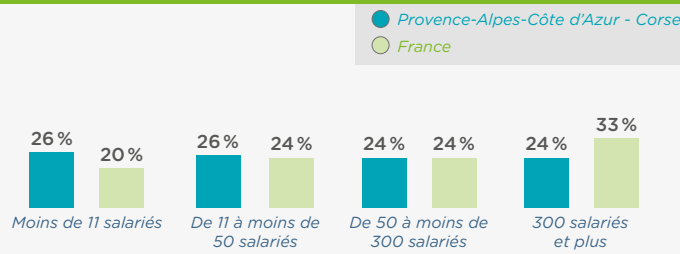
Sources : Insee - DADS 2020 / OPTL 2022 / ANFA 2023

RÉPARTITION DES ENTREPRISES PAR TRANCHE D'EFFECTIFS



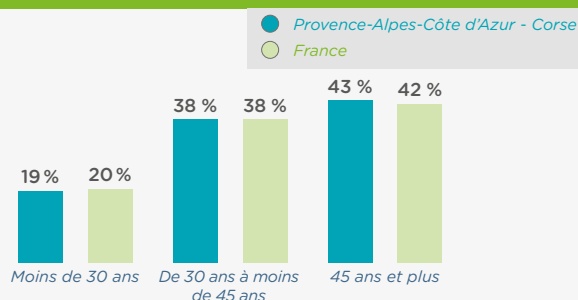
Source : Insee / DADS - 2020

RÉPARTITION DES SALARIÉS PAR TAILLE D'ENTREPRISE



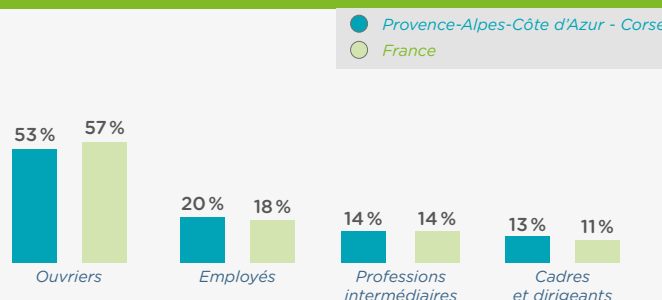
Source : Insee / DADS - 2020

RÉPARTITION DES SALARIÉS PAR ÂGE



Source : Insee / DADS - 2020

RÉPARTITION DES SALARIÉS PAR CATÉGORIE SOCIOPROFESSIONNELLE



Source : Insee / DADS - 2020

LA FORMATION PROFESSIONNELLE - Formations prises en charge en 2022 par OPCO Mobilités

LES EFFECTIFS FORMÉS DANS LA RÉGION

Comptabilisation des effectifs formés (un même individu peut avoir bénéficié de plusieurs formations en 2022, il sera comptabilisé pour chacune).

	Formation continue Hors contrat de professionnalisation	Contrats de professionnalisation	Contrats d'apprentissage
Toutes branches confondues	31 007	481	5 039
Evolution 2021 - 2022	- 1%	- 1%	- 1%
Poids par rapport au national	8%	5%	8%
Hommes	82%	80%	74%
Femmes	18%	20%	26%

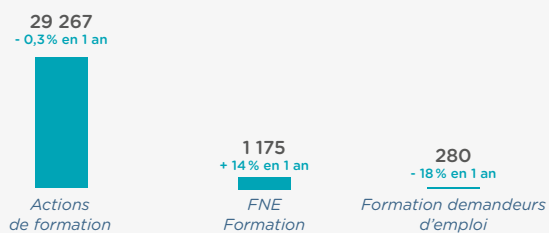
	Formation continue Hors contrat de professionnalisation	Contrats de professionnalisation	Contrats d'apprentissage
Total	31 007	481	5 039
Moins de 11 salariés	20%	20%	51%
11 à moins de 50 salariés	23%	8%	14%
50 à moins de 300 salariés	31%	19%	18%
300 salariés et plus	26%	53%	17%

Source : OPCO Mobilités - Formations engagées en 2022

FOCUS FORMATION CONTINUE

Effectifs en formation continue par dispositif de formation

Hors alternance



	Formation continue Hors alternance et demandeurs d'emploi
Total	30 442
Ouvriers	33%
Employés	31%
Techniciens, agents de maîtrise	20%
Cadres	16%

Source : OPCO Mobilités - Formations engagées en 2022

FOCUS ALTERNANCE

Nombre d'alternants et tuteurs formés



Part des bénéficiaires de contrats en alternance en emploi ou en alternance 6 mois après leur sortie de formation

	Provence-Alpes-Côte d'Azur - Corse	France
Contrat de professionnalisation	83%	85%
Contrat d'apprentissage	84%	86%
Ensemble Alternance	83%	86%

Provence-Alpes-Côte d'Azur - Corse :
pacac@opcomobilites.fr - 04 28 89 17 89

www.opcomobilites.fr