

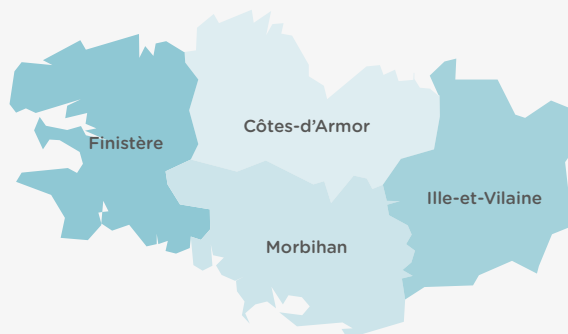
Focus régional

Bretagne

OPCO Mobilités est l'opérateur de compétences des métiers de la mobilité, mandaté par les partenaires sociaux de 17 branches pour mettre en œuvre et décliner leurs politiques de formation et de GEPP.

OPCO Mobilités édite chaque année les données emploi-formation de l'ensemble des régions métropolitaines.

L'EMPLOI ET LES ENTREPRISES DANS LA RÉGION



4 786 entreprises (- 0,1%)
6 160 établissements (+ 2,6%)
67 282 salariés (+ 1%)

LES ENTREPRISES DE LA MOBILITÉ

Hors entreprises de zéro salarié

	Entreprises	Évolution 2019 - 2020	Établissements
Toutes branches confondues	4 786	-0,1%	6 160
Agences de voyages et de tourisme et guides accompagnateurs	91	- 3%	272
Distributeurs conseils hors domicile Grossistes en boissons	36	- 12%	50
Manutention ferroviaire et travaux connexes	Na	Na	Na
Transport en navigation intérieure - fluvial	11	- 8%	11
Ports de plaisance	6	+ 0,1%	20
Port et manutention portuaire	18	+ 20%	25
Services de l'automobile	3 129	+ 1%	3 883
Transport ferroviaire	Na	Na	Na
Transports maritimes	40	- 5%	49
Transports routiers et activités auxiliaires du transport	1 427	- 1%	1 820
Transports publics urbains de voyageurs	28	- 15%	30
Poids par rapport au national	5%		5%

Na : Donnée Insee non accessible

Sources : Insee - DADS 2020 / OPTL 2022 / ANFA 2023

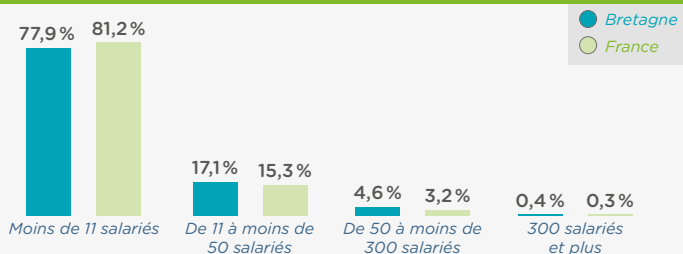
L'EMPLOI SALARIÉ

	Salariés*	Évolution 2019 - 2020	% Femmes
Toutes branches confondues	67 282	+ 1%	19%
Agences de voyages et de tourisme et guides accompagnateurs	925	- 10%	84%
Distributeurs conseils hors domicile Grossistes en boissons	798	- 6%	24%
Manutention ferroviaire et travaux connexes	Na	Na	Na
Transport en navigation intérieure - fluvial	24	- 11%	Na
Ports de plaisance	266	- 3%	41%
Port et manutention portuaire	385	+ 36%	14%
Services de l'automobile	21 812	+ 1%	23%
Transport ferroviaire	Na	Na	Na
Transports maritimes	Na	Na	Na
Transports routiers et activités auxiliaires du transport	40 300	+ 1%	16%
Transports publics urbains de voyageurs	2 772	+ 2%	28%
Poids par rapport au national	5%		

* En nombre de postes au 31/12

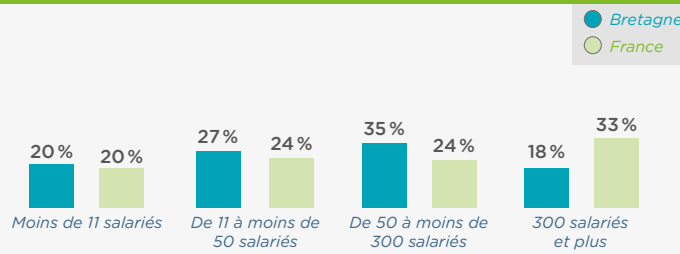
Sources : Insee - DADS 2020 / OPTL 2022 / ANFA 2023

RÉPARTITION DES ENTREPRISES PAR TRANCHE D'EFFECTIFS



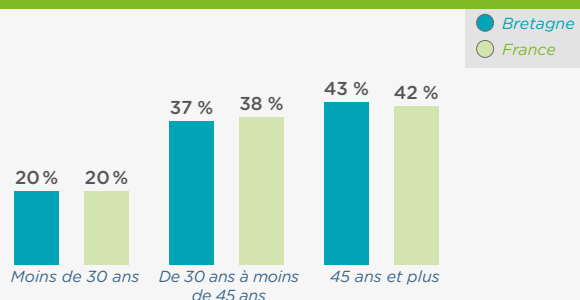
Source : Insee / DADS - 2020

RÉPARTITION DES SALARIÉS PAR TAILLE D'ENTREPRISE



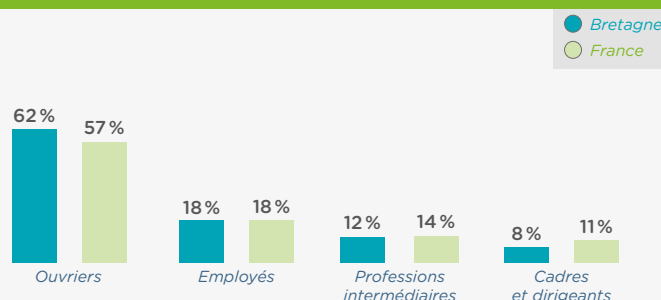
Source : Insee / DADS - 2020

RÉPARTITION DES SALARIÉS PAR ÂGE



Source : Insee / DADS - 2020

RÉPARTITION DES SALARIÉS PAR CATÉGORIE SOCIOPROFESSIONNELLE



Source : Insee / DADS - 2020

LA FORMATION PROFESSIONNELLE - Formations prises en charge en 2022 par OPCO Mobilités

LES EFFECTIFS FORMÉS DANS LA RÉGION

Comptabilisation des effectifs formés (un même individu peut avoir bénéficié de plusieurs formations en 2022, il sera comptabilisé pour chacune).

	Formation continue Hors contrat de professionnalisation	Contrats de professionnalisation	Contrats d'apprentissage
Toutes branches confondues	22 855	392	2 910
Evolution 2021 - 2022	+ 9 %	- 1 %	+ 18 %
Poids par rapport au national	6 %	4 %	5 %
Hommes	85 %	77 %	78 %
Femmes	15 %	23 %	22 %

	Formation continue Hors contrat de professionnalisation	Contrats de professionnalisation	Contrats d'apprentissage
Total	22 855	392	2 910
Moins de 11 salariés	23 %	16 %	44 %
11 à moins de 50 salariés	27 %	7 %	21 %
50 à moins de 300 salariés	29 %	28 %	18 %
300 salariés et plus	21 %	49 %	17 %


Source : OPCO Mobilités - Formations engagées en 2022

FOCUS FORMATION CONTINUE

Effectifs en formation continue par dispositif de formation

Hors alternance

19 314
+ 7 % en 1 an



2 902
+ 26 % en 1 an



478
- 10 % en 1 an



Formation continue
Hors alternance et demandeurs d'emplois

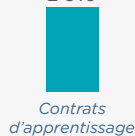
Total	22 216
Ouvriers	39 %
Employés	32 %
Techniciens, agents de maîtrise	15 %
Cadres	14 %

Source : OPCO Mobilités - Formations engagées en 2022

FOCUS ALTERNANCE

Nombre d'alternants et tuteurs formés

2 910



392



161



Part des bénéficiaires de contrats en alternance en emploi ou en alternance 6 mois après leur sortie de formation

	Bretagne	France
Contrat de professionnalisation	90 %	85 %
Contrat d'apprentissage	86 %	86 %
Ensemble Alternance	87 %	86 %

Bretagne :

bretagne@opcomobilites.fr - 02 21 67 50 36

www.opcomobilites.fr